



Sådan sikrer du din bolig bedst muligt

ASSA ABLOY
Opening Solutions

Experience a safer
and more open world

Tænk
som en tyv

Du kan selv gøre meget for at sikre dit hjem

I Danmark har vi en relativ høj forekomst af indbrud, og til sammenligning har vores svenske og tyske naboer langt færre indbrud end os. Men du kan faktisk gøre meget selv for at sikre boligen bedst muligt.

Dog er det meget svært at sikre sig fuldstændigt mod indbrud, men en god måde at begynde på, er at se sin bolig med en tyvs øjne. Hvor ville det være mest oplagt for en tyv at begå indbrud?

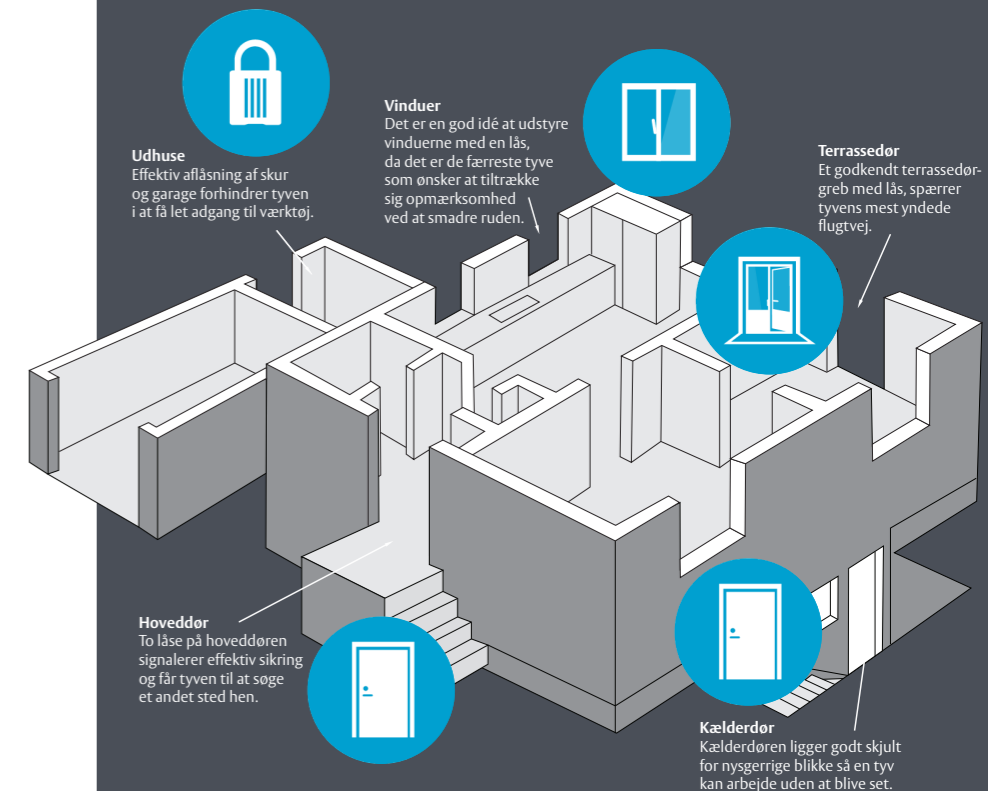
Indholdsfortegnelse:

- 3 Her bør dit hjem sikres
- 6 Gode råd til at undgå uønskede gæster
- 8 Oversigt over låse fra ASSA ABLOY til dig og din bolig
- 17 Før du handler

Her bør dit hjem sikres...

Og med en ASSA ABLOY lås kan du få samme nøgle til det hele.

God låsesikkerhed er afgørende. Som udgangspunkt er det en god idé at have patenterede låse på yderdøre.



Find mere information på www.assaabloy.dk/privat

Her kan du finde vejledning og flere gode råd til sikring af din bolig.

Sikring af vinduer

Det er en stor del af indbrud som foregår via vinduerne, og det er derfor en god idé at starte med at kigge på dem. Som hovedregel bør man have gode solide vinduer, hvor listerne omkring ikke er til at pille af udefra. Derudover er det også en god idé at installere vindueslåse – og til det formål kan du få både en mekanisk og digital udgave.

Sikring af hoved- og kælderdør

Det er kun et mindre antal af indbrud der sker via hoved- og kælderdøre. Det er dog stadigvæk vigtigt at have solide hoved- og kælderdøre, og sørge for at have nogle gode låse i dørene, som har bore- og dirkesikring.

Hvis man har en lås med bore- og dirkesikring bliver det en meget sværere opgave for indbrudstyven. Hvis det bliver for besværligt eller tager for lang tid, kan det betyde at indbrudstyven opgiver sit forehavende.

Som hovedregel har nøglen med det runde hoved ikke bore- og dirkesikring, så hvis du er indehaver af sådan en nøgle bør du overveje at skifte den ud til en mere sikker løsning. Hvis du står overfor at skulle udskifte dine låse, så er det en god idé at vælge låse som er patenterede. Det er Serie 600RB, Serie 1200 og Garant Plus fra ASSA ABLOY – og med dem kan du også få samme nøgle til det hele.



Sikring af terrassedøren

En del indbrud sker også via terrassedøren. Her er det vigtigt at få sikret døren med en lås, som kan låses indvendigt. Det kan nemlig forhindre at tyven kan begå indbrud ved underboring.

Hvis et indbrud sker via underboring, betyder det at tyven borer direkte igennem døren, og skubber håndtaget op. Derfor er det en god idé at sikre døren med en lås – og til terrassedøren kan du få både en mekanisk og digital udgave.



Med en smart lås kan du opleve friheden ved ikke at bekymre dig om bortkomne nøgler eller en ulåst dør. Du får bl.a. mulighed for at lukke besøgende ind på afstand eller se, når børnene kommer hjem, for smart låse kan du styre via din mobil.

Der er helt sikkert en, som kan gøre din hverdag mere enkel og dække dit behov for sikkerhed.





1

Gør det svært for tyven

Er vinduerne og terrassedøren i din bolig i god stand, eller kunne de godt trænge til en udskiftning? To af tyvens mest populære steder at begå indbrud er via vinduer eller terrassedøren.

Derfor er det vigtigt at du har gode solide vinduer, som er sikret med en vindueslås. Og på terrassedøren er det vigtigt der sidder en lås, som kan låses indefra. Dermed kan du undgå indbrud via underboring, eller at tyven bruger terrassedøren som flugtvej.

2

Skift den runde nøgle ud til en mere sikker løsning

Hvis du har en nøgle med det runde hoved, så er det en rigtig god idé at skifte den ud til en mere sikker løsning. Nøglen med det runde hoved blev lanceret i 1930'erne, og er ikke længere sikker at anvende til aflåsning af boligen.

Som hovedregel er det rigtig godt at have gode patenterede låse på dørene i boligen, som har bore- og dirkesikring. Hvis du er i tvivl om hvor sikre dine låse er, så er det en god idé at kontakte en låsesmed.

3

Ny bolig - ny lås

Når man flytter i ny bolig, er det ret almindeligt at overtage den tidligere beboers nøgler. Men har du nogensinde tænkt over, at der muligvis kan være et større antal nøgler i omløb til din nye bolig?

Derfor er det en god idé at sørge for at udskifte cylinderen ved indflytning. Dermed er du sikker på, at det kun er dig som har adgang til din nye bolig.

4

Kig på området omkring din bolig

Når din bolig er blevet sikret, er det på tide at kaste et blik på området omkring din bolig. Det er vigtigt at sørge for at skuret er aflåst – og at stigen ikke ligger fremme.

Derudover kan noget så simpelt som højden på hækken omkring din bolig have en betydning for om der bliver begået indbrud. Hvis hækken er for høj, fx over to meter, kan tyven arbejde i fred uden at naboer kan se hvad der foregår.

5

Organiser jer via Nabohjælp

Det Kriminalpræventive Råd og Trygfonden lancerede for nogle år siden Nabohjælp, som er et koncept hvor naboer kan organisere sig og hjælpe, hvis nogen fra området fx er taget på ferie.

Hjælpen kan bl.a. udmønte sig i at din nabo parkerer sin bil i indkørslen, sørger for at køre skraldespande ind på plads og tømme postkassen. Dermed får man ikke indtrykket af at boligen er forladt – for et forladt hjem er nemlig et populært mål blandt indbrudstyve.

En tyv begår indbrud det sted, hvor det er nemmest. Og det nemmeste sted er en bolig, hvor tyven kan arbejde i fred. Samtidig skal det også være en bolig, hvor tyven hurtigt kan komme ud igen.

Derfor er det vigtigt at se på din bolig med en tyvsøjne. Til formålet har vi udarbejdet en tjekliste, som giver gode råd og idéer til hvordan du kan sikre din bolig mod ønskede gæster.


Oversigt over låse fra ASSA ABLOY til dig og din bolig

ASSA ABLOY har et godt udvalg af låse til private, og du kan både få patenterede låsesystemer og digitale låse til boligen.

Vores patenterede låsesystemer hedder Garant Plus, Serie 1200 Serie 600RB. Og vælger du en af de låsesystemer, kan du få samme nøgle til det hele. Vil du hellere have en hverdag uden nøgler, så er de digitale låse Yale Doorman og Yale Linus et oplagt valg.

Hvis du vælger en digital lås, så skal du huske at være opmærksom på hvilken slags dør og lås du har siddende. Går din dør indad, udad eller sidder der en kasselås på indersiden? Det er nemlig afgørende for hvilken type digital lås der passer til din bolig.

Hvis du er i tvivl om hvilken digital lås der passer til dig, så er det en god idé at kontakte en låsesmed eller rådføre dig med en salgskonsulent fra et byggemarked.



Serie 1200

ASSA ABLOY's låsesystem Serie 1200 er et sikkerhedsprodukt med d12 teknologi til private hjem. Serie 1200 er patenteret, og baseret på d12 teknologien.

Tallet 12 henviser til antallet af koder på nøglen. Serie 1200 har dermed dobbelt så mange skæringer på nøglen som fx Serie 600RB, og derfor er Serie 1200 væsentlig mere sikker. Låsecylinderen er opbygget af 6 avancerede stifter, med 2 kodehøjder pr. stift og 12 kodepositioner pr. nøgle.

Med Serie 1200 får du også samme nøgle til det hele. Det betyder, at du får en nemmere og mere fleksibel hverdag. Det er nemlig slut med at lede i nøglebundtet efter den rigtige nøgle – uanset om du lige skal låse terrassedøren, eller hente posten.



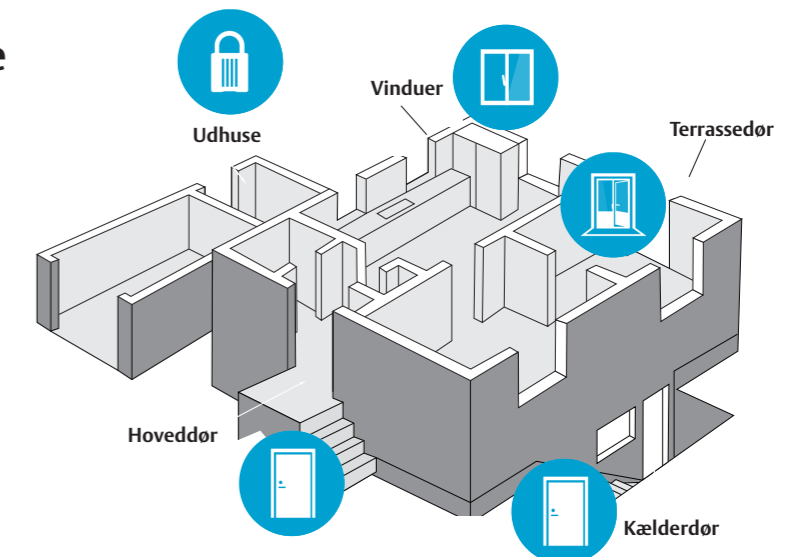
Garant Plus

Garant Plus er vores sikreste låsesystem til private. Det er antallet af stifter kombineret med anvendelse af sidekoden, som betyder at Garant Plus er markedets sikreste valg til dit hjem.

Nøglerne er patentbeskyttet, og sammen med Garant Plus følger et kort med en personlig kode. Koden skal altid oplyses, hvis der skal laves ekstra nøgler eller låsecylindre, og det giver en helt unik sikkerhed.

Samtidig kan du med Garant Plus få samme nøgle til det hele. Det vil sige, at du ikke længere behøver gå rundt med et stort nøglebundt, for med Garant Plus kan du få samme nøgle til fx yderdøren, vinduerne, skuret, postkassen og kælderdøren.

Husk du kan få samme nøgle til det hele.





Serie 600RB

Serie 600RB er en ny, opdateret og patenteret udgave af den gamle kendte Serie 600 med det trapezformede nøglehoved.

Din nye nøgle kan åbne de gamle Serie 600 låse med samme nøglekode, og du kan derfor udskifte dine gamle låsecylindre i det tempo, som der passer dig.

Fakta om Serie 600RB

- Opfylder DS/EN 1303
- Cylinder med 6 stifter
- Bore-sikring
- Patenteret nøgle
- Nøgler kan frit kopieres



Serie 1200

Serie 1200 er en låsecylinder, der er patenteret og befinder sig på næsthøjeste sikkerhedsniveau. Samtidig kan nøglerne kun kopieres hos en godkendt ASSA ABLOY forhandler.

Låsecylindrene anvender den patenterede d12 teknologi, og er opbygget af 6 stifter. De 6 stifter er asymmetriske. Det vil sige, at nøgler fra Serie 1200 har dobbelt så mange skæringer som Serie 600, og er væsentlig mere sikker. Samtidig er antallet af nøglekombinationer højere.

Fakta om Serie 1200

- Opfylder DS/EN 1303
- Bore-sikring
- Dirke-sikring
- Patenteret profil
- Patenteret d12 teknologi
- Nøgler i nysølv
- Nøgler kan kun kopieres af ASSA ABLOY forhandler
- Cylinder kodes kun efter kodebrik



Garant Plus

Garant Plus er ASSA ABLOY's sikreste låsesystem til privat beboelse, som befinder sig på højeste sikkerhedsniveau. Nøglerne kan kun kopieres ved fremvisning af nøglekort hos en godkendt ASSA ABLOY forhandler.

Låsecylinderen bygger på patenteret teknologi fra en af verdens mest sikre mekaniske låsesystemer. Cylinderen er opbygget af 16 stifter, som mangedobler antallet af nøglekombinationsmuligheder og øger sikkerheden markant.

Fakta om Garant Plus

- Opfylder DS/EN 1303
- Bore-sikring
- Dirke-sikring
- 2 spærresystemer
- Patenteret profil
- Patenteret teknologi
- Sidekode
- Nikkelfri nøgle
- Kan kun kopieres ved fremvisning af nøglekort

Hvordan vælger man sikre låse?

Hvis du står over for at skal have udskiftet dine låse, så er det oplagt at tage kontakt til en låsesmed. En låsesmed vil nemlig kunne hjælpe og rådgive dig, så du vælger de låse som er velegnede til din bolig.

Det er en god idé at vælge låse:

- Som har bore- og dirkesikring
- Der er patenterede, så nøglerne er sikret mod uautoriseret kopiering
- Der har patenteret d12 teknologi

Hvis du gerne vil have installeret en ekstra-lås, så skal den placeres minimum 40 centimeter fra den eksisterende lås. Hvis man sætter låsene med minimum 40 centimeters afstand vil dørens styrke nemlig ikke blive påvirket i sådan en grad, at den vil være nem at sparke op.

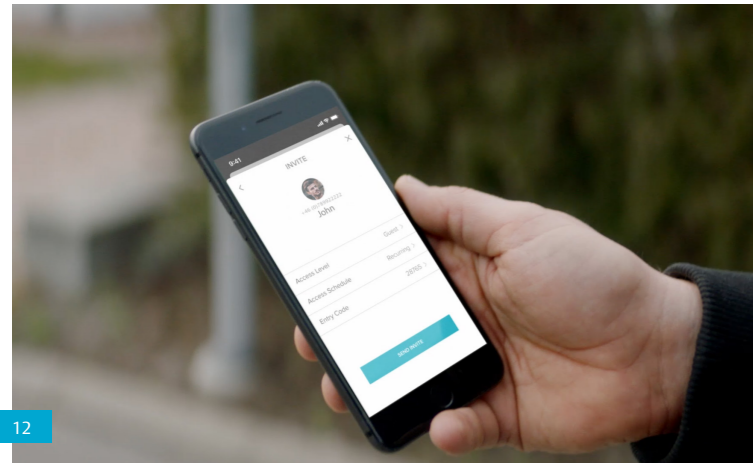
Experience a safer
and more open world



Gør din hverdag lettere med en smart lås

Med en smart lås fra Yale kan du vinke farvel til de fysiske nøgler. Du kan på din mobil se, hvem og hvornår din dør er låst og låst op, og endnu smartere er det, at du kan lukke håndværkere eller dine gæster ind, mens du er på arbejde eller står i supermarkedet. Med en smart lås gør du udlejning af din bolig eller sommerhus nemmere ved at sende mobile nøgler til dine gæster, før de ankommer. Installerer du en smart lås i dit hjem, kan du opleve friheden ved ikke at bekymre dig om bortkomne nøgler eller en ulåst dør. Du kan nemt og enkelt styre låsen via din mobil.

For en enkel, tryk og sikker hverdag.





Hvilken smart lås skal jeg vælge?

Yale har flere smart låse. Her finder du en oversigt over funktionerne i de forskellige låse. Du kan også se, hvilke apps og smart hjem integrationer, der fungerer med de enkelte smart låse. Bor du i lejlighed, vil Yale Linus være dit naturlige valg. Bor i du hus, vil Yale Doorman være et oplagt valg. Hvilken lås du skal vælge, afhænger naturligvis også af din dør, din situation samt dine behov. Tag et kig på tabellen, så kan du få et overblik over, hvad hver smart lås kan tilbyde.



Vælg den rigtige smart lås

YALE DOORMAN L3


YALE DOORMAN CLASSIC

YALE LINUS

Åben med kode	✓	✓	✓ <small>VED TILKØB AF TASTATUR</small>
Åben med nøglebrik	✓	✓	
Åben med mobil	✓	✓ <small>VED TILKØB AF HUB</small>	✓
Tidsbestemte adgangskoder	✓	✓ <small>VED TILKØB AF HUB</small>	✓
Se status på mobil om døren er låst eller låst op	✓	✓ <small>VED TILKØB AF HUB</small>	✓
Integreret ringklokke	✓		
Google Home integration	✓	✓	✓
Amazon Alexa integration	✓	✓	✓
Apple Homekit integration			✓
Placering på dør	Inder- og yderside	Inder- og yderside	Inderside
Antal brugere	30	10	Uendeligt



Før du handler
er det vigtigt at kende dørens mål –
for så er du nemlig sikker på at få den
rigtige lås og tilbehør.



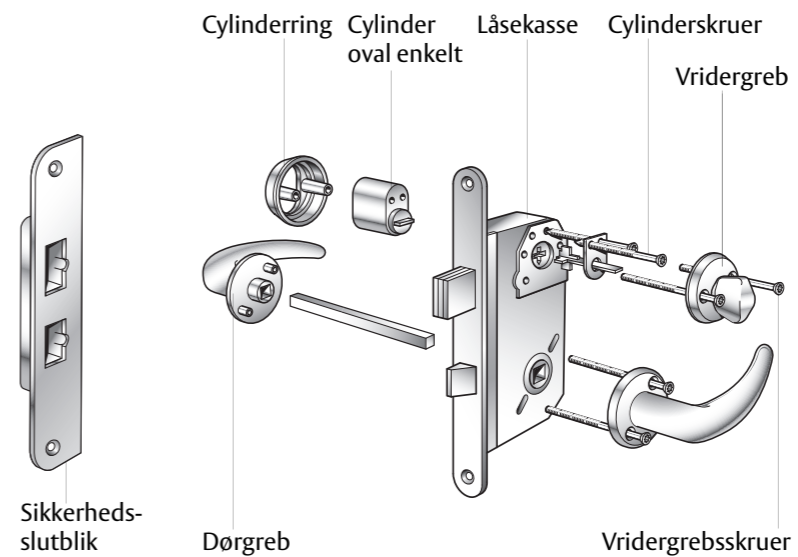
Er døren højre eller venstre-hængslet, og indgående eller udadgående?

Start med at tjekke, om døren er højre eller venstre-hængslet. Stil dig på den side af døren, hvor du kan se hængslerne for at finde ud af det. Derefter kan du også se om døren er indadgående eller udadgående.





INDKØBSLISTE

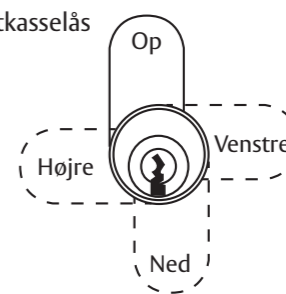


TIL DØREN

- ___stk. låsekasse, højre___ venstre___
- ___stk. sikkerhedsslutblik
- ___stk. cylinder oval dobbelt
- ___stk. cylindersæt oval enkelt med vridergreb
- ___stk. udvendig cylinderring
- ___stk. indvendig cylinderring
- ___stk. dørgreb

TIL SKUR OG POSTKASSE

- ___stk. hængelås
- ___stk. hængelåsbeslag, højre___ venstre___
- ___stk. postkasselås,
højre___ venstre ___op___ned___



Husk original ASSA ABLOY Låsespray

ASSA ABLOY

ASSA ABLOY er verdens førende leverandør af løsninger til komplet sikring af døren med udgangspunkt i slutbrugernes behov for sikkerhed, tryghed og brugervenlighed. På et hurtigt voksende marked for elektronisk sikring har koncernen en ledende position på områder som adgangskontrol, identifikationsteknologi, automatisk døråbning og hotelsikkerhed. Siden dannelsen i 1994 er ASSA ABLOY vokset til en international koncern med 48.000 ansatte og en omsætning på mere end SEK 71 mia.

ASSA ABLOY Opening Solutions
Denmark A/S

Borupvang 5D
2750 Ballerup
Tel. +45 44544454

info.dk.openingsolutions@assaabloy.com
www.assaabloyopeningsolutions.dk