



Jointes pour les portes vitrées

Quand design rime avec fonctionnalité

 **Planet**
ASSA ABLOY

SWISS MADE

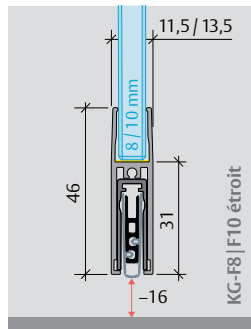
Experience a safer
and more open world

Des joints de conception étroite et optimisée:

Planet KG-F étroit, KG-A étroit et KG-S étroit

- Indice d'isolation phonique: **48 dB** (pour une course au sol de 7 mm)
- Course jusqu'à **16 mm** ou jusqu'à **18 mm** (KG-F12s|F16s)
- Largeurs de porte: 459, 584, 709, 834, 959, 1084, 1209, 1334, 1459 mm, recoupable jusqu'à 125 mm max.

En option: Profilé de protection dans un coloris spécial anodisé ou thermolaqué (sur demande)

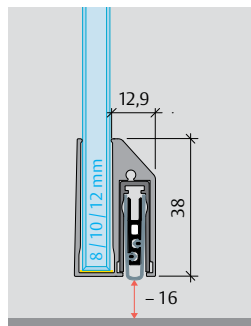
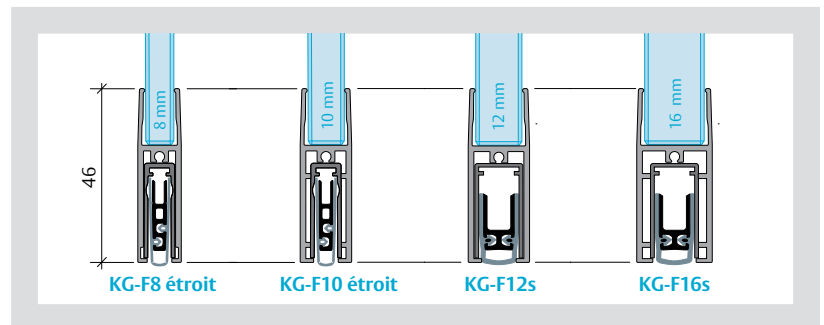
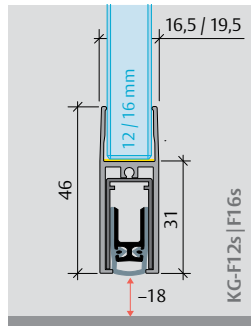


Planet KG-F8|F10 étroit, Planet KG-F12s|F16s

- Pour portes vitrées à 1 et 2 vantaux avec une épaisseur de verre de 8, 10, 12 et 16 mm (16 mm est appropriée pour les portes coupe-feu)
- Joint à abaissement à enficher et à coller (VHB)
- Prêt à l'emploi directement après le montage grâce aux vis de fixation
- Convient aux verres de sécurité ESG et aux verres à parois multiples VSG

Variantes

- Coupe-fumée (RD) ou ignifuge et coupe-fumée (FH+RD)
- Surface: oxydé incolore EV1, similaire à Niro mat oxydé (INOX) ou noir C35 mat oxydé

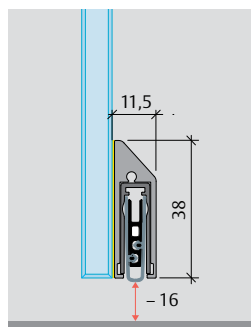


Planet KG-A8|A10|A12 étroit

- Pour portes vitrées à 1 et 2 vantaux d'une épaisseur de 8, 10 et 12 mm
- Joint à abaissement à enficher et à coller (VHB)
- Prêt à l'emploi directement après le montage grâce aux vis de fixation
- Convient aux verres de sécurité ESG et aux verres à parois multiples VSG

Variantes

- Coupe-fumée (RD) ou ignifuge et coupe-fumée (FH+RD)
- Surface: oxydé incolore EV1, similaire à Niro mat oxydé (INOX) ou noir C35 mat oxydé

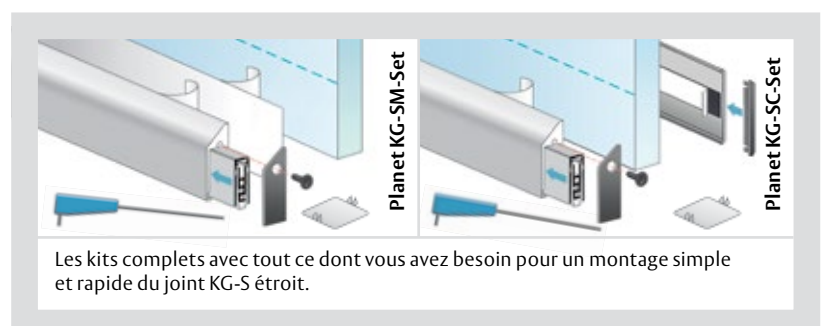
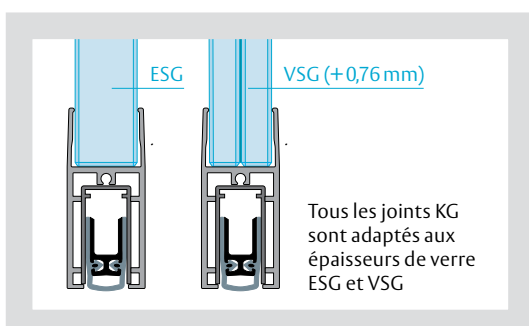


Planet KG-S étroit

- Pour toutes les épaisseurs de verre, convient également pour les portes en bois, PVC et en métal
- Se colle latéralement avec de la colle UV ou du ruban adhésif double face
- Prêt à l'emploi directement après le montage grâce aux vis de fixation
- Convient aux verres de sécurité ESG et aux verres à parois multiples VSG

Variantes

- Coupe-fumée (RD) ou ignifuge et coupe-fumée (FH+RD)
- Surface: oxydé incolore EV1, similaire à Niro mat oxydé (INOX) ou noir C35 mat oxydé



Les kits complets avec tout ce dont vous avez besoin pour un montage simple et rapide du joint KG-S étroit.



Les joints à abaissement au design optimisé avec les nouveaux caches de finition Planet KG-F étroit, KG-A étroit et KG-S étroit sont tous également disponibles en noir.



Grâce à la nouvelle fixation mécanique, nos joints à abaissement pour portes en verre sont encore plus faciles à monter!

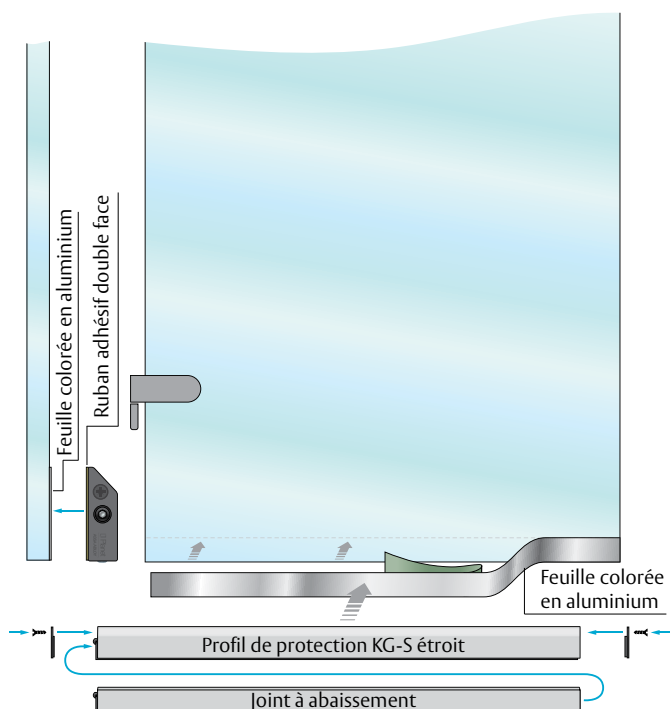
Les joints optimisés pour les portes en verre permettent de gagner encore plus de temps lors de l'installation, parce qu'il est possible de se passer complètement de colle, de silicone ou d'adhésif UV, ce qui élimine les temps d'attente pour le séchage.

Montage

Planet **KG-S étroit**, Planet **KG-SM-Set étroit**

Les avantages:

- Permet de passer de DIN L (gauche) à DIN R (droite)
- Facilement interchangeable à tout moment
- Couleurs spéciales personnalisées disponibles
- Facile à adapter



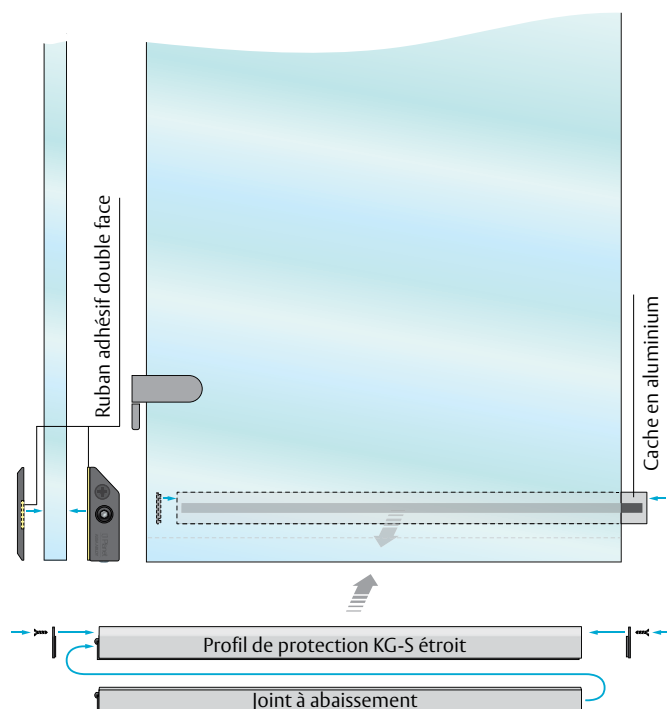
Montage très simple (illustration KG-SM-Set):

1. Apposer la feuille colorée en aluminium
2. Visser les caches de finition
3. Coller le profil de protection
4. Prêts !

Planet **KG-SC-Set étroit**

Les avantages:

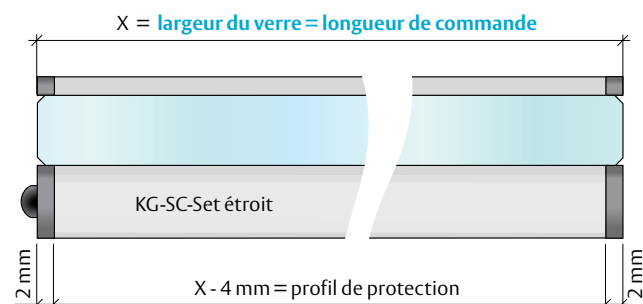
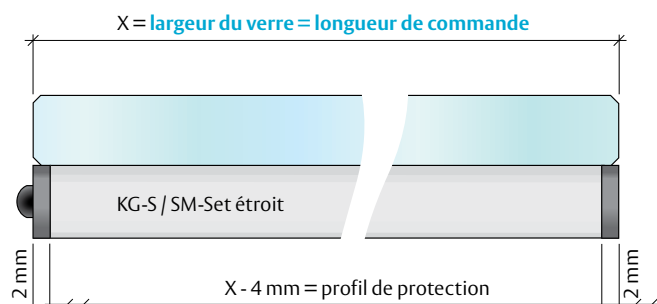
- Permet de passer de DIN L (gauche) à DIN R (droite)
- Facilement interchangeable à tout moment
- Couleurs spéciales personnalisées disponibles
- Facile à adapter



Montage très simple

1. Apposer le cache en aluminium sur le verre
2. Visser les caches de finition
3. Coller le profil de protection
4. Prêts !

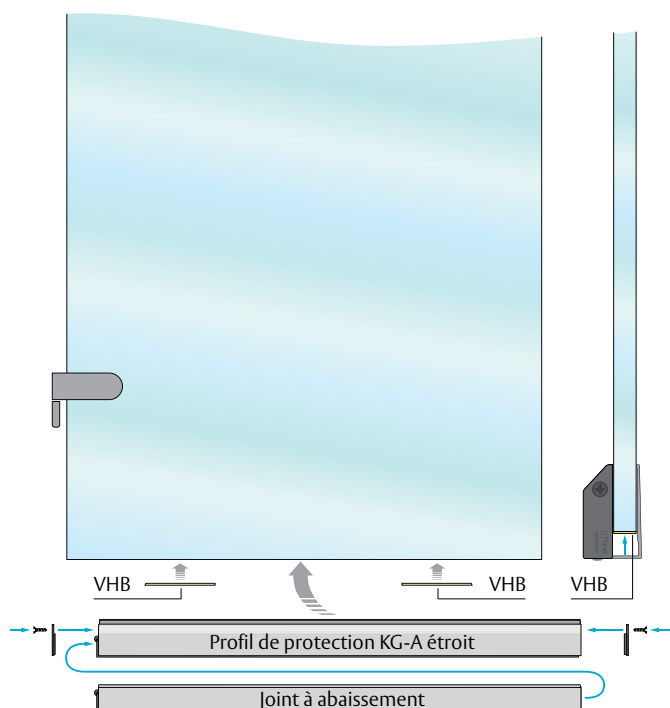
Longueur de commande (vue de dessus)



Planet KG-A8 | A10 | A12 étroit

Les avantages:

- Permet de passer de DIN L (gauche) à DIN R (droite)
- Facilement interchangeable à tout moment
- Couleurs spéciales personnalisées disponibles



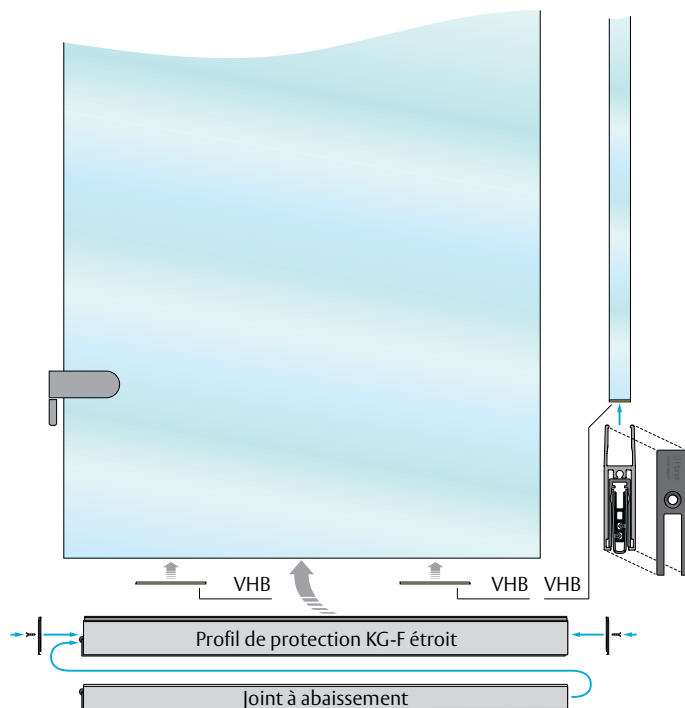
Montage très simple:

1. Appliquer le VHB double face sur le verre
2. Visser les caches de finition
3. Coller le profil de protection
4. Prêts !

Planet KG-F étroit

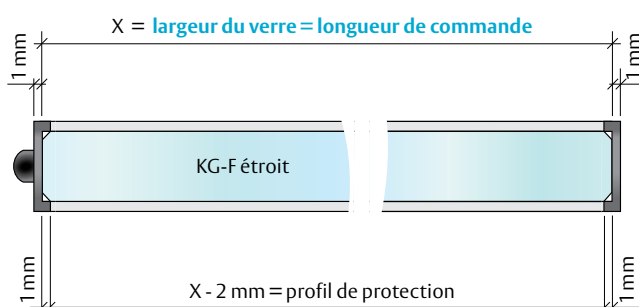
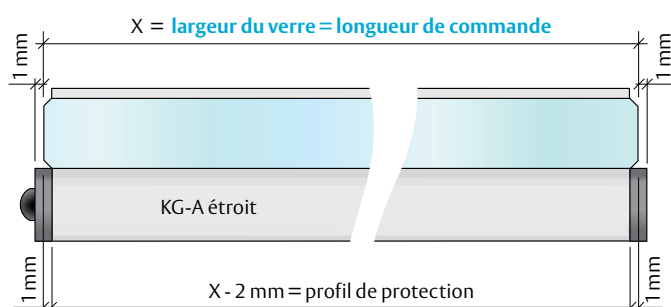
Les avantages:

- Permet de passer de DIN L (gauche) à DIN R (droite)
- Facilement interchangeable à tout moment
- Couleurs spéciales personnalisées disponibles
- Conception symétrique pour les nouveaux développements



Montage très simple:

1. Appliquer le VHB double face sur le verre
2. Visser les caches de finition
3. Coller le profil de protection
4. Prêts !



Le groupe ASSA ABLOY est le leader mondial des solutions d'accès. Chaque jour, nous permettons aux personnes de se sentir en sécurité et d'évoluer dans un monde plus ouvert.

ASSA ABLOY
Opening Solutions

ASSA ABLOY (Suisse) SA
Joints à abaissement & protège-doigts
Untere Schwandenstrasse 22
CH-8805 Richterswil
Tél. +41 43 266 22 22
www.planet.ag

ASSA ABLOY (Suisse) SA
Succursale Suisse romande
Z.I. Le Trési 9B
CH-1028 Préverenges
Tél. +41 21 811 29 29
www.assaabloy.ch