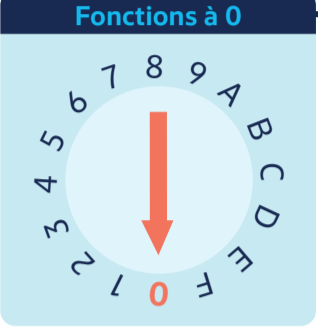


Vue d'ensemble des fonctions de configuration

- 0. Position de fonctionnement
- 1. Configuration des contacts
- 2. Configuration de la durée d'ouverture
- 3. Commande de l'entraînement de porte
- 4. Signal sonore
- 5. Temporisation du contact de pêne
- 6. Temporisation du contact de la poignée antipanique
- 7. Support de clé motorisé
- 8. Lecture de cycles
- F. Redémarrage, réinitialisation des paramètres

0. Position de fonctionnement

Fonctions à 0




Commutateur rotatif 1

| N° | Sélection de la fonction |
|----|--|
| 0 | Position de fonctionnement |
| 1 | Configuration des contacts |
| 2 | Configuration de la durée d'ouverture |
| 3 | Commande entraînement moteur |
| 4 | Signal sonore |
| 5 | Temporisation du contact de pêne |
| 6 | Temporisation du contact de la poignée antipanique |
| 7 | Support de clé motorisé |
| 8 | Lecture de cycles |
| F | Redémarrage, réinitialisation des paramètres |


5. Temporisation du contact de pêne

Fonctions sur 5



Commutateur rotatif 1

Valeurs de 0 à 8




Commutateur rotatif 2

| N° | Temporisation du contact de pêne |
|----|----------------------------------|
| 0 | 0 s |
| 1 | 0,2 s (réglages d'usine) |
| 2 | 0,5 s |
| 3 | 0,8 s |
| 4 | 1 s |
| 5 | 1,2 s |
| 6 | 1,5 s |
| 7 | 1,8 s |
| 8 | 2 s |


1. Configuration des contacts

Fonctions sur 1



Commutateur rotatif 1

Valeurs de 0 à 9




Commutateur rotatif 2

| N° | Sortie 1 | Sortie 2 |
|----|---------------------|------------------------|
| 0 | Poignée antipanique | Pêne (réglage d'usine) |
| 1 | Poignée antipanique | Cylindre |
| 2 | Pêne | Cylindre |
| 3 | Poignée | Poignée antipanique |
| 4 | Poignée | Pêne |
| 5 | Poignée | Cylindre |
| 6 | Pêne pilote | Poignée |
| 7 | Pêne pilote | Poignée antipanique |
| 8 | Pêne pilote | Pêne |
| 9 | Pêne pilote | Cylindre |

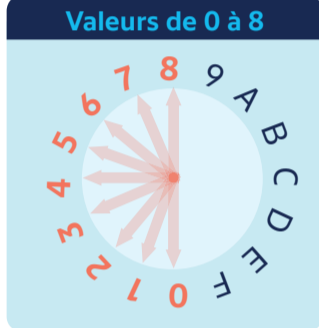
6. Temporisation du contact de la poignée antipanique

Fonctions sur 6



Commutateur rotatif 1

Valeurs de 0 à 8




Commutateur rotatif 2

| N° | Temporisation du contact de la poignée antipanique |
|----|--|
| 0 | 0 s |
| 1 | 0,2 s (réglages d'usine) |
| 2 | 0,5 s |
| 3 | 0,8 s |
| 4 | 1 s |
| 5 | 1,2 s |
| 6 | 1,5 s |
| 7 | 1,8 s |
| 8 | 2 s |


2. Configuration de la durée d'ouverture

Fonctions sur 2



Commutateur rotatif 1

Valeurs de 0 à F




Commutateur rotatif 2

| N° | Durée d'ouverture | N° | Durée d'ouverture |
|----|--------------------------|----|-------------------|
| 0 | 2,5 s (réglages d'usine) | A | 7,5 s |
| 1 | 3 s | B | 8 s |
| 2 | 3,5 s | C | 8,5 s |
| 3 | 4 s | D | 9 s |
| 4 | 4,5 s | E | 9,5 s |
| 5 | 5 s | F | 10 s |
| 6 | 5,5 s | | |
| 7 | 6 s | | |
| 8 | 6,5 s | | |
| 9 | 7 s | | |


7. Support de clé motorisé

Fonctions sur 7



Commutateur rotatif 1

Valeurs 0 - 1




Commutateur rotatif 2

| N° | Support de clé motorisé |
|----|-------------------------|
| 0 | Off (réglage d'usine) |
| 1 | On |


3. Commande de l'entraînement de porte

Fonctions sur 3



Commutateur rotatif 1

Valeurs 0 - 1




Commutateur rotatif 2

| N° | Commande de l'entraînement de porte |
|----|---|
| 0 | Pendant la durée d'ouverture (réglage d'usine) |
| 1 | 1,5 s à partir de l'impulsion (si ouverture permanente) |


8. Lecture de cycles

Fonctions sur 8



Commutateur rotatif 1

Valeurs de 0 à 3




Commutateur rotatif 2

| N° | Lecture de cycles |
|----|-----------------------------------|
| 0 | Cycles de porte |
| 1 | Cycles moteurs |
| 2 | Défauts du moteur |
| 3 | Perturbations de la communication |


4. Signal sonore

Fonctions sur 4



Commutateur rotatif 1

Valeurs de 0 à 9




Commutateur rotatif 2

| N° | Signal sonore | |
|----|--------------------------------|------------------------------|
| 0 | Off (réglage d'usine) | |
| 1 | Déverrouillage de la mélodie 1 | Verrouillage de la mélodie 4 |
| 2 | Déverrouillage de la mélodie 2 | Verrouillage de la mélodie 5 |
| 3 | Déverrouillage de la mélodie 3 | Verrouillage de la mélodie 6 |
| 4 | Déverrouillage de la mélodie 1 | - |
| 5 | Déverrouillage de la mélodie 2 | - |
| 6 | Déverrouillage de la mélodie 3 | - |
| 7 | - | Verrouillage de la mélodie 4 |
| 8 | - | Verrouillage de la mélodie 5 |
| 9 | - | Verrouillage de la mélodie 6 |


F. Redémarrage, réinitialisation des paramètres

Fonctions sur F



Commutateur rotatif 1

Valeurs de 0 à 2



Commutateur rotatif 2

| N° | Redémarrage, réinitialisation des paramètres |
|----|---|
| 0 | Redémarrage |
| 2 | Effacement de tous les réglages (retour aux réglages d'usine) |