



SWISS MADE










Produits MSL certifiés

SN EN 12209 / prEN 15685
SN EN 179/1125
SN EN 1627-1630
SN EN 1634

Classification de serrure
Issue de secours
Anti-effraction
Porte coupe feu

MSL
ASSA ABLOY


Experience a safer
and more open world

Groupe de produits / Ligne de serrures	Description	Type	EN 1627-30 	DIN 18251-1 2002-7 KL 4 	DIN 18251-2 2002-11 RC 4 	DIN 18251-3 2002-11 KL 4 	prEN 15685 2011-3 KL 5 	EN 12209 2003/ AC2005 KL 5	EN 179 2008-04 	EN 1125 2008-04 	EN 1634 1-3 jusqu'à EI 90 	CE Conformité 	
			RC 3	KL 4		KL 4	KL 5	KL 5					


* testé avec les éléments correspondants

* testé avec les éléments correspondants














CASA®

	Alpha, 1-vantail	Serrure à entailler de sécurité standard	1236									•	
		Serrure à entailler de sécurité standard	12036									•	
		Serrure à entailler de sécurité standard	1255		•			•				•	•
		Serrure à entailler de sécurité standard	12055		•			•				•	•
		Serrure à entailler de sécurité bec de cane articulé	1256		•								
		Serrure à entailler de sécurité avec bec de cane supplémentaire du haut	1755		•			•				•	•
		Serrure à entailler antipanique E de sécurité	1714PE		•			•	•	•	•	•	•
		Serrure à entailler antipanique E de sécurité	17014PE		•			•	•	•	•	•	•
		Serrure à entailler antipanique D de sécurité	1716PDa		•			•	•	•	•	•	•
		Serrure à entailler antipanique D de sécurité	1716PDde		•			•	•		•	•	•
		Serrure à entailler antipanique D de sécurité	17016PDa		•			•	•	•	•	•	•
		Serrure à entailler antipanique D de sécurité	17016PDde		•			•	•		•	•	•
		Serrure à entailler antipanique B de sécurité	1717PBa		•			•	•	•	•	•	•
		Serrure à entailler antipanique B de sécurité	1717PBde		•			•	•		•	•	•
		Serrure à entailler antipanique B de sécurité	17017PBa		•			•	•	•	•	•	•
		Serrure à entailler antipanique B de sécurité	17017PBde		•			•	•		•	•	•
		Serrure à entailler antipanique E de sécurité	1718PE-SV		•			•	•	•	•	•	•
		Serrure à entailler antipanique E de sécurité	17018PE-SV		•			•	•	•	•	•	•
		Serrure à entailler antipanique B de sécurité	1719PBa-SV		•			•	•	•	•	•	•
		Serrure à entailler antipanique B de sécurité	1719PBde-SV		•			•	•		•	•	•
		Serrure à entailler antipanique B de sécurité	17019PBa-SV		•			•	•	•	•	•	•
		Serrure à entailler antipanique B de sécurité	17019PBde-SV		•			•	•		•	•	•
		Serrure à entailler de sécurité avec bec de cane supplémentaire du haut	1764PE		•			•	•	•	•	•	•
		Serrure à entailler de sécurité avec bec de cane supplémentaire du haut	1767PBa		•			•	•	•	•	•	•
		Serrure à entailler de sécurité avec bec de cane supplémentaire du haut	1767PBde		•			•	•		•	•	•
		Serrure à entailler de sécurité avec bec de cane supplémentaire du haut	1768PE-SV		•			•	•	•	•	•	•
Alpha, 2-vantaux		Serrure à entailler antipanique E de sécurité	1714PE-ZF		•			•	•	•	•	•	•
		Serrure à entailler antipanique B de sécurité	1717PBa-ZF		•			•	•	•	•	•	•
		Serrure à entailler antipanique B de sécurité	1717PBde-ZF		•			•	•		•	•	•
Beta, 1-vantail		Serrure à entailler de sécurité	1123		•								
		Serrure à entailler de sécurité bec de cane articulé	1125		•								
Gamma, 1-vantail		Serrure à entailler	1113					•				•	•

Tribloc®

	1-vantail	AutoTribloc	1850PE-SV	•			•	•		•	•	•	•
		Tribloc antipanique B-SV	1850PBa-SV	•			•	•		•	•	•	•
		Tribloc antipanique B-SV	1850PBde-SV	•			•	•		•		•	•
		BiTribloc	1854	•			•	•				•	•
		PolyTribloc	1855	•			•	•				•	•
		Tribloc à bec de cane	1856	•			•	•				•	•
		Tribloc antipanique E	1856PE	•			•	•		•	•	•	•
		Tribloc antipanique D	1856PDa	•			•	•		•	•	•	•
		Tribloc antipanique D	1856PDde	•			•	•				•	•
		RollTribloc	1857									•	•
		RollTribloc (Serrure principale)	1857H									•	•
		Tribloc antipanique E	1859PE	•			•	•		•	•	•	•
		Tribloc antipanique B	1859PBa	•			•	•		•	•	•	•
		Tribloc antipanique B	1859PBde	•			•	•		•		•	•
		Tribloc antipanique D	1859PDa	•			•	•		•	•	•	•
		Tribloc antipanique D	1859PDde	•			•	•		•		•	•
2-vantaux		Tribloc antipanique E	1859PE-ZF	•			•	•		•	•	•	•
		Tribloc antipanique B	1859PBa-ZF	•			•	•		•	•	•	•
		Tribloc antipanique B	1859PBde-ZF	•			•	•		•		•	•
Contre-bascule		Verrouillage antipanique du battant fixe	1860/1730						seul version de vantaux	seul version de vantaux		•	•
		Cremone à levier	1708/1730									•	•
		Cremone à levier	1708-RSI/1730	•								•	•
		Cremone à levier	17008/1730									•	•
		Cremone à levier	17008-RSI/1730	•								•	•
		CASA Cremone à levier	1713/1730						seul version de vantaux	seul version de vantaux		•	•
		CASA Cremone à levier	17013/1730						seul version de vantaux	seul version de vantaux		•	•

NOTAUSGANG ALARMGESICHERT

Producteur Entré	<div> <div>MSL</div> <div>Ligne de serrures</div> </div> Norme	CASA® Alpha & Tribloc®	DELTA®	FlipLock®
	EN179:2008	5496, 5967, 5968, 5972, 5974, 5978, 5979	5496, 5967, 5968, 5972, 5974, 5978, 5979	5496, 5967, 5968, 5972, 5974, 5978, 5979
	EN1125:2008	eBar 5980 – 5983, Garniture antipanique 5971/5976 Entrées 5972 – 5979, 5978 avec 5968 & 5975, Accessoires 5496 – 5967	eBar 5980 – 5983, Garniture antipanique 5971/5976 Entrées 5972 – 5979, 5978 avec 5968 & 5975, Accessoires 5496 – 5967	eBar 5980 – 5983, Garniture antipanique 5971/5976 Entrées 5972 – 5979, 5978 avec 5968 & 5975, Accessoires 5496 – 5967 Assa Abloy Garniture antipanique type A (One System)
	EN179:2008	14.2890.8278, 14.2892.7002.78, 14.2852.7294.0, 14.2850.8294	14.2890.8278, 14.2892.7002.78, 14.2852.7294.0, 14.2850.8294	14.2890.8278, 14.2892.7002.78, 14.2852.7294.0, 14.2850.8294
	EN1125:2008			14.2844.42.941, 14.2844.42.942 14.2845.410
	EN179:2008	elologic c-lever	elologic c-lever	elologic c-lever
	EN179:2008	5038, 5046, 5054, 5055, 5059, 5061, 5062, 5064, 5065, 5066, 5069, 5089 – 5618, 5092, 5096, 5098, 5099, 5154, 5162, 5175 – 5618, 6031, 6032, 6045, 5066	5038, 5046, 5054, 5055, 5059, 5061, 5062, 5064, 5065, 5066, 5069, 5089 – 5618, 5092, 5096, 5098, 5099, 5154, 5162, 5175 – 5618, 6031, 6032, 6045, 5066	5038, 5046, 5054, 5055, 5059, 5061, 5062, 5064, 5065, 5066, 5069, 5089 – 5618, 5092, 5096, 5098, 5099, 5154, 5162, 5175 – 5618, 6031, 6032, 6045, 5066
	EN179:2008	E5OG/3346/138GF; E138G1/3346 DO20.5.01, DO20.5.02, DO20.5.02-RD, DO20.5.05, DO20.7.01, DO20.7.02, DO20.20.01, DO20.20.02, 20.20.02-RD	E5OG/3346/138GF; E138G1/3346 DO20.5.01, DO20.5.02, DO20.5.02-RD, DO20.5.05, DO20.7.01, DO20.7.02, DO20.20.01, DO20.20.02, 20.20.02-RD	E5OG/3346/138GF; E138G1/3346 DO20.5.01, DO20.5.02, DO20.5.02-RD, DO20.5.05, DO20.7.01, DO20.7.02, DO20.20.01, DO20.20.02, 20.20.02-RD
 GfS – Gesellschaft für Sicherheitstechnik GmbH	EN179:2008	5496, 5967, 5968, 5972, 5974, 5978, 5979	5496, 5967, 5968, 5972, 5974, 5978, 5979	5496, 5967, 5968, 5972, 5974, 5978, 5979
	EN1125:2008	GfS ebar (Fabricant MSL) 700.70-71 u. 700.73-74	GfS ebar (Fabricant MSL) 700.70-71 u. 700.73-74	GfS ebar (Fabricant MSL) 700.70-71 u. 700.73-74
 ECO	EN179:2008	D-116.AL, D-116.ER, D-335.ER	D-116.AL, D-116.ER, D-335.ER	D-116.AL, D-116.ER, D-335.ER
	EN1125:2008		Pushbar EPN 2000, Barre d'appui EPN 900	Pushbar EPN 2000, Barre d'appui EPN 900
	EN179:2008	162XAH.11.530, 162XAH52.640, 111XAR11.110, 111R11.210, 111R.11.230, 111R11.240	162XAH.11.530, 162XAH52.640, 111XAR11.110, 111R11.210, 111R.11.230, 111R11.240	162XAH.11.530, 162XAH52.640, 111XAR11.110, 111R11.210, 111R.11.230, 111R11.240
	EN1125:2008	PS 160XA 11.03	Barre d'appui PS160XA 11.00	Barre d'appui PS160XA 11.00
	EN179:2008	229-11-007, Certificat Glutz	1554FHA, 1754FHA, 2254FHA, 2454FHA, 2554FHA	1554FHA, 1754FHA, 2254FHA, 2454FHA, 2554FHA
	EN1125:2008		Barre d'appui 7980 isis Garniture de sécurité	Barre d'appui 7980
	EN179:2008	33.603, 34.160	33.603, 33.604, 34.190	33.603, 33.604, 34.190
	EN179:2008	655S42, 653S20, 653S13, 655S38, 655S20 655S, 656D	655S42, 653S20, 653S13, 655S38, 655S20 655S, 656D	655S42, 653S20, 653S13, 655S38, 655S20 655S, 656D
	EN179:2008	299-9/839/831 PZ, 302-9/288/283, 302-9 auf Schild 818 RZ, 302/288, 324/288, 325/288, 346/288, 202, 225	299-9/839/831 PZ, 302-9/288/283, 302-9 auf Schild 818 RZ, 302/288, 324/288, 325/288, 346/288, 202, 225	299-9/839/831 PZ, 302-9/288/283, 302-9 auf Schild 818 RZ, 302/288, 324/288, 325/288, 346/288, 202, 225

Le groupe ASSA ABLOY est le leader mondial des solutions d'accès. Chaque jour, nous permettons aux personnes de se sentir en sécurité et d'évoluer dans un monde plus ouvert.

ASSA ABLOY
Opening Solutions

ASSA ABLOY (Suisse) SA
Systèmes de sécurité
Untere Schwandenstrasse 22
CH-8805 Richterswil
Tél. +41 44 787 34 34
www.assaabloyopeningsolutions.ch

ASSA ABLOY (Suisse) SA
Technique dans la serrure
Laufenstrasse 172
CH-4245 Kleinlützel
Tél. +41 61 775 11 11
www.assaabloyopeningsolutions.ch

ASSA ABLOY (Suisse) SA
Succursale Suisse romande
Z.I. Le Trési 9B
CH-1028 Préverenges
Tél. +41 21 811 29 29
www.assaabloyopeningsolutions.ch

