

Logiciel de gestion k-entry®

KESO

ASSA ABLOY

Un logiciel pour toutes les possibilités: flexible et sûr

Experience a safer
and more open world

k-entry allie sécurité et flexibilité: modulaire et entièrement évolutif

Le pack de base k-entry est déjà suffisamment performant pour créer de la sécurité et de la transparence au sein de votre organisation: D'une part, vous pouvez gérer vos solutions mécaniques via k-entry et, d'autre part, adapter les droits d'accès en temps réel dans la solution en ligne.

Grâce à k-entry, vous pouvez attribuer des autorisations dans le plan de fermeture ou directement sur le plan du bâtiment.

La conception attrayante est optimisée par sa commande intuitive: l'interface conviviale disponible dans plusieurs langues et la haute performance de l'architecture client-serveur facilitent l'utilisation du logiciel de gestion conçu pour les produits et solutions KESO.



k-entry

Aperçu des avantages

• Des solutions sur mesure:

Grâce à sa conception modulaire, le logiciel de gestion k-entry est extensible. Il est possible d'effectuer des mises à niveau à tout moment.

• Système flexible:

KESO Integra s'adapte à tous les besoins individuels de votre entreprise.

• Gestion conviviale:

Affectation simple et intuitive des droits d'accès.

• Convivial:

La navigation simple et claire permet une gestion efficace de la solution d'accès KESO Integra.

• Gestion des visiteurs:

Affectation d'autorisation à des utilisateurs individuels et à des groupes. Les dates de début et de fin d'activation peuvent être définies individuellement pour chaque support d'identification.

• Aucune limite:

Jusqu'à 10 000 utilisateurs peuvent être configurés dans le système global et par porte.


k-entry allie fonctionnalité et simplicité: intuitif et efficace

Conservez le contrôle permanent de vos supports d'identification en générant simplement des quittances de clés qui peuvent être créées au format PDF pour la signature électronique ou imprimées au besoin. Gérez toutes les personnes de votre

entreprise en quelques clics dans k-entry - via l'importation de données au format XLS et CSV. Créez les rapports nécessaires avec le logiciel et archivez-les à l'emplacement de votre choix.

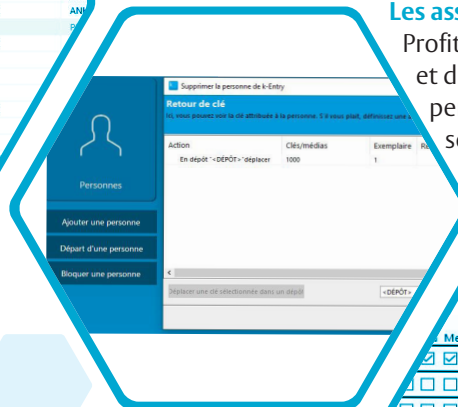
Aperçu sous forme de matrice:

L'aperçu des autorisations sous forme de matrice vous permet de garder une vue d'ensemble de la gestion des accès.

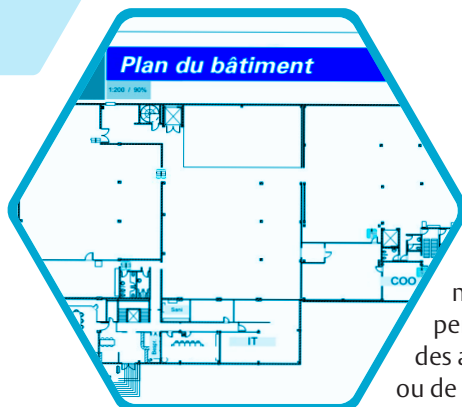


Les assistants:

Profitez des assistants d'installation et de fonctionnement qui vous permettent d'effectuer l'action souhaitée en quelques clics.

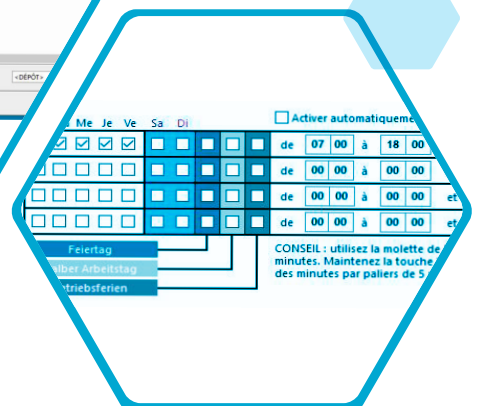


flexible



Le plan du bâtiment:

k-entry se distingue par sa manipulation intuitive et vous permet d'attribuer très facilement des autorisations par glisser-déposer ou de placer le composant de porte sur le plan du bâtiment.



Listes et fenêtres:

Créez rapidement des listes de jours fériés et des plages horaires d'accès pour votre entreprise et contrôlez le flux de personnes de manière ciblée.

k-entry

Extensions:

• Network-On-Key+ (NOK+)

- Permet la gestion de l'installation dans un réseau virtuel (hors ligne).
- Gain de temps grâce à la distribution simple et virale des données des autorisations
- Transfert sécurisé des données grâce à un niveau de cryptage élevé
- Sécurité élevée en cas de perte de support grâce à la définition d'un intervalle de validation

• Door Monitoring

- Permet de surveiller l'état de la porte
- Surveillance 24h/24, 7j/7
- Affichage des portes importantes pour la sécurité si celles-ci sont ouvertes

• Commande relais

- Une plus grande flexibilité dans la gestion des installations
- Commande ciblée de groupes d'utilisateurs par étage dans les bâtiments avec ascenseurs
- Protection efficace des zones sensibles
- Lien numérique entre la commande relais et le boîtes aux lettres, les casiers du personnel ou les armoires médicales

• Fonction mandant

- Gestion hiérarchique des solutions d'accès
- Permet de diviser une installation en sous-groupes.
- L'utilisateur du logiciel voit uniquement s'afficher les composants des sous-groupes qui lui ont été attribués et ne peut gérer que ceux-ci

Le groupe ASSA ABLOY est le leader mondial des solutions d'accès. Chaque jour, nous permettons aux personnes de se sentir en sécurité et d'évoluer dans un monde plus ouvert.

ASSA ABLOY
Opening Solutions

ASSA ABLOY (Suisse) SA
Systèmes de sécurité
Untere Schwandenstrasse 22
CH-8805 Richterswil
Tél. +41 44 787 34 34
www.assaabloy.com/ch

ASSA ABLOY (Suisse) SA
Succursale Suisse romande
Z.I. Le Trési 9B
CH-1028 Préverenges
Tél. +41 21 811 29 29
www.assaabloy.com/ch