

Schnellstift

Die HOPPE-Schnellstift-Verbindung

Sehr schnelle Türgriff-Befestigung: ca. **75 % Zeit-Ersparnis** gegenüber herkömmlicher Türgriff-Montage: **Einfach zusammenstecken – fertig!**

- Schnelle und einfache Montage
- Verdeckte Verschraubung
- Solider Vollvierkantstift, dadurch maximale Drehmomentübertragung
- Geprüft nach DIN EN 1906 (Gebrauchs-Kategorie **Klasse 3**)
- Einsetzbar für verschiedene Türdicken (innerhalb eines definierten Bereichs)
- Dauerhaft sichere und nahezu spielfreie Verbindung der Türgriffe (stufenlose Befestigung)
- Leichte und rasche Demontage der Türgriffe (z. B. mit beigelegtem Winkel-schlüssel oder einem Schraubendreher)

Sertos®

Sertos® – Der Standard für den Objektbereich

Schnell zusammengesteckt – und auch wieder gelöst!

Für die Gebrauchs-Kategorie **Klasse 4** der EN 1906 – also den Objektbereich – haben wir unsere fest/drehbar gelagerte Steckgriff-Verbindung Sertos® weiterentwickelt:

- Neuartige Kugel-Arretierung in der Steckgriff-Verbindung
- Ausserordentliche Belastbarkeit durch PIVCERT**Plus**-Prüfung nachgewiesen
- Komfortable Montage mit wenigen Handgriffen
- Einfache Demontage ohne Spezialwerkzeug
- Mit integriertem Rückholfederpaket
- Auch mit SecuSan®, der antimikrobiellen Oberfläche, erhältlich

Resista® – Die Oberflächen-Garantie von HOPPE

Für Beschläge mit Resista® gibt HOPPE 10 Jahre Garantie auf die Oberfläche:

- Ideal geeignet für küstennahe Gebiete und besucherstarke Bereiche (z. B. öffentliche Gebäude, Geschäfte und Hotels)
- Ständige Qualitätsprüfungen
- Im Neuzustand werden die Anforderungen der Europäischen Norm EN 1670 («Schlösser und Baubeschläge – Korrosionsverhalten – Anforderungen und Prüfverfahren») erfüllt.
















































































DIN EN 1906 – Europäische und nationale Normung für Beschläge


Unter der ersten Stelle des Klassifizierungs-Schlüssels werden die Beschläge in 4 Gebrauchs-Kategorien eingeteilt, die sich nach Gebrauchs-Häufigkeit und zu erwartendem Einsatzbereich richten.

Alle HOPPE-Objekt-Türgriff-Garnituren entsprechen den Anforderungen der DIN EN 1906, Gebrauchs-Kategorie Klasse 3 und 4, sowie der Restnorm DIN 18255 (Türdrücker, Türschilder und Türrosetten) und zeichnen sich besonders durch ihre langjährige Einsetzbarkeit im Objektbereich aus:

3	Häufiger Gebrauch durch Publikum oder andere Personen, die eher nicht sorgfältig mit den Beschlägen umgehen und bei denen ein hohes Risiko falscher Anwendung besteht (z. B. bei Türen in Bürogebäuden mit Publikumsverkehr).
4	Zum Einsatz an Türen, die z. B. durch Gewaltanwendungen häufig beschädigt werden (Türen in Fussballstadien, auf Ölbohrinseln, in Kasernen, öffentlichen Toiletten, ...).

Beschlaglösungen für Aussen-/Wohnungsabschluss-Türen										
Modell	E1400Z + E3332ZA/3310 Schutz-Langschild-Türgriff-Garnitur ES3 (SK4)	E1400Z/3331E/3310 + RZE1 Schutz-Langschild-Türgriff-Garnitur ES1 (SK2)	E5011 + E1400Z/42H + E42NSA-ZA/42S Bügelgriff, Rosetten-Türgriff-Halbgarnitur und Schutz-Schlüsselrosetten	E5011 + E1400Z/42H + E42NSA-E/42S + RZE1 Bügelgriff, Rosetten-Türgriff-Halbgarnitur und Schutz-Schlüsselrosetten	E1400Z/42KV + E42NSA-E/42S Rosetten-Türgriff-Garnitur und Schutz-Schlüsselrosetten	E1400Z/42KV + E42NSA-E/42S Rosetten-Türgriff-Garnitur und Schutz-Schlüsselrosetten	E1400/42H/42HKVS Rosetten-Türgriff-Garnitur	E1400 + E353H Langschild-Türgriff-Garnitur	E1400GF2/55 + E55S Rosetten-Türgriff-Halbgarnitur für Profiltüren	E1400Z/30P/30PS Rosetten-Türgriff-Garnitur für Profiltüren
Attribute und Prüfzeichen	  	  	  	  	  	  	  	 		  
Oberflächen		 	 	 	 	 	 			   

Beschlaglösungen für Innentüren					
Modell	FS-E1400/42H/42HS Feuerschutz-Rosetten-Türgriff-Garnitur	E1400Z/42KV/42KVS Rosetten-Türgriff-Garnitur	E1400Z/845 + M846S Mini-Rosetten-Türgriff-Garnitur	E1400Z/849N + E849NS Flachrosetten-Türgriff-Garnitur	• E1400Z/353FL • E1400Z/202FL Flach-Langschild-Türgriff-Garnitur
Attribute und Prüfzeichen	  	  	 	   	  
Oberflächen	 	   	   	   	 

Beschlaglösungen für Fenster					
Modell	E0400/US956 Dreh-/Kipp-Fenstergriff	E0400/UD9056 Dreh-/Kipp-Fenstergriff Neu	E1400Z + EUS950S Dreh-/Kipp-Fenstergriff, abschliessbar	E0400S/UD9056 Dreh-/Kipp-Fenstergriff, abschliessbar Neu	E0400S/UD9056 TBT4 Dreh-/Kipp-Fenstergriff, abschliessbar Neu
Attribute und Prüfzeichen	   	   	    	   	    
Oberflächen	   	 	 	 	 

Beschlaglösungen für Balkon-/Fenstertüren		
Modell	PSK-E0400Z/US956 Parallel-Schiebe-/Kipp-Griff	• HS-E0400F-25/431N-AS/422 • HS-E0400F-25/431N-AS + M423 Hebe-Schiebe-Garnitur
Attribute und Prüfzeichen	   	 
Oberflächen	   	   








Spezial-Attribute

- Sertos®** Steckgriff-Verbindung mit Kugel-Arretierung; schnelle Montage und extreme Belastbarkeit
- SchnellstiftPlus®** Schnelle und einfache Türgriff- und Rosetten-Montage
- Schnellstift®** Schnelle Montage durch einfaches Zusammenstecken der Türgriffe
- SecuSelect®** Einbruchhemmung nach RAL200; Secustik®; abschliessbare Rosette; HOPPE-Schnellstift für individuelle Griff-Auswahl
- Secu100®** Schutz vor Angriffen bis zu 100 Nm + Basis-Sicherheit mit integriertem Sperr-Mechanismus
- Secustik®** Abschliessbarer Fenstergriff für Kipp-/Dreh-Fenster mit automatischer Verriegelung
- SecuTBT®** Einbruchhemmung durch entkoppelten Vierkantstift; mit automatischer Sperr-Funktion
- SecuForte®** Sperr-Mechanismus gegen unbefugtes Verschieben des Fensterbeschlags von aussen
- Secustik®** Variabel gelagerter Vierkantstift; überbrückt unterschiedliche Profilstärken bis zu 10 mm
- Resista®** 10 Jahre Garantie auf die Oberfläche



Farbkarte: Edelstahl



Produkt-Attribute

-  Gebrauchs-Kategorie 2 (3, 4) DIN EN 1906
-  Gebrauchs-Kategorie 2 DIN EN 13126-3
-  Feuerschutz geprüft DIN 18273
-  Schutzbeschlag geprüft DIN 18257 ES1 (ES2, ES3), SK2 (SK3, SK4)
-  Abschliessbar
-  Sehr hohe Korrosionsbeständigkeit EN1670, Klasse 4
-  Edelstahl Rostfrei

Prüfzeichen

-  Für alle Fenstergriffe, die RAL-zertifiziert sind (RAL-GZ 607/9), und alle Schutzbeschläge nach DIN 18257 und RAL-GZ 607/6
-  Schutzbeschläge nach DIN 18257 oder DIN EN 1906, zertifiziert durch PIV CERT