




Integra Zutrittslösung

KESO
ASSA ABLOY

Das System, das alle Vorteile perfekt integriert

Experience a safer
and more open world



Die 1963 gegründete KESO entwickelt und produziert in der Schweiz die wegweisenden KESO Schliesssysteme – seit 2002 unter dem Dach von ASSA ABLOY, dem weltweit führenden Hersteller von Schliess- und Sicherheitssystemen. Profitieren Sie vom umfassenden Know-how der weltweit grössten Unternehmensgruppe der Branche: Rund um die Tür bieten wir alles für optimale Sicherheit und Funktionalität.

Die KESO Integra Zutrittslösung

Unsere Zutrittslösung Integra ist eine hochmoderne digitale Lösung. Das modulare System ist wie eine Wabenstruktur vernetzt – es umfasst ein Grundpaket, das sich immer wieder mit Upgrades erweitern lässt. Im Inneren der Struktur stehen unsere sicheren Zylinder, die wir mit KESO Integra perfekt in ein hochmodernes System einbinden.

Mechanische Lösungen



Verwaltung

Schlüsselbasierte Mechatronik



Online

Leser, Beschläge, Digitalzylinder



Virtuelles Netzwerk



SQL-Applikationen (inkl. Alarm)

Die KESO Erfolgsgeschichte seit 1963: Von der mechanischen über die mechatronische hin zur digitalen Lösung. Heute vereint die KESO Zutrittslösung Integra das Beste aus allen Welten.

> 1963

>

>

> heute

skalierbar
zukunftsicher
individuell



MIFARE DESfire
LEGIC advant

sicher
transparent
up-to-date

flexibel

modular
umfassend

Integra Zutrittslösung:

Das System, das alle Vorteile perfekt integriert



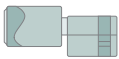
k-entry® Software



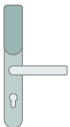
Mechanikzylinder



Integra Zylinder



Digitalzylinder



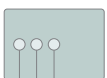
Beschlag



Programmiergerät



Leser



Türkontroller



Hub



MyIntegra App

Die Zutrittslösung für die unterschiedlichsten Anforderungen heisst KESO Integra: Dabei ist es ganz gleich, ob Sie noch eine mechanische Schliessanlage benutzen und zusätzliche Bereiche modern erweitern wollen. Oder ob sich die Bedürfnisse Ihrer Organisation verändern und Sie flexibel bleiben wollen. Und auch für Ihre Neubauten, die ausschliesslich mit einer High-Tech-Lösung ausgestattet werden sollen, ist Integra das perfekte System.

Im Gegensatz zu rein elektronischen Zutrittskontrollsystemen integriert Integra auch mechanische Schliessanlagen und bildet sie in derselben Software ab. Modular aufgebaut kann die Zutrittslösung ähnlich eines Wabensystems unendlich erweitert werden – von der Stand Alone- über die Offline- bis zur Online-Lösung. Für alle Zutrittslösungen gibt es eine Basis: die Managementsoftware k-entry®. Für hohe Flexibilität sorgt der Integra Zylinder: eine rein elektronische Lösung ohne mechanische Permutation.

LEGIC



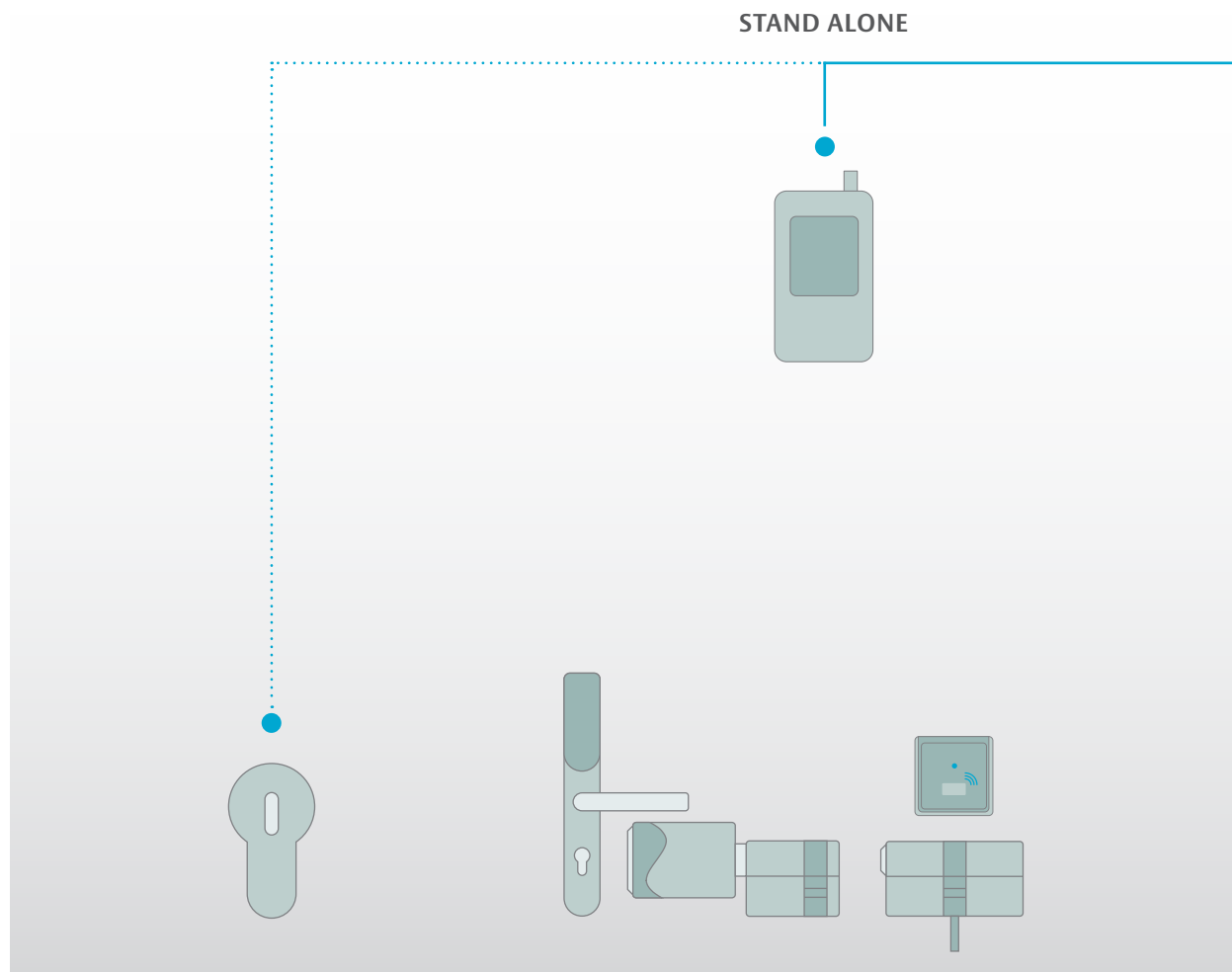
Die Vorteile im Überblick

- **Jederzeit erweiterbar:**
Das Grundpaket kann laufend durch Upgrades problemlos ergänzt werden
- **Hohe Sicherheit und langfristiger Investitionsschutz:**
Neuste RFID-Technologie mit AES 128 Bit Verschlüsselung
- **Passt immer:**
Individuelle Lösungen für jede Zugangssituation
- **Überall integrierbar:**
Einfache Integration in mechanische Schliessanlagen oder Erweiterung dieser mechanischen Schliessanlage mit mechatronischen Komponenten
- **Unterschiedliche Funktionsmöglichkeiten:**
Von Stand Alone-, über Offline- bis hin zu Online-Lösungen
- **Eine Software:**
Für alle Integra Zutrittslösungen bildet k-entry® die Basis
- **Komfortable Verwaltung:**
Einfache und intuitive Vergabe von Zutrittsberechtigungen
- **Flexibles System:**
Integra lässt sich individuell an die Bedürfnisse Ihrer Organisation anpassen
- **Nach oben offen:**
Bis zu 10'000 Nutzer sind im Gesamtsystem und pro Türe konfigurierbar
- **Besuchermanagement:**
Berechtigung von einzelnen Benutzern wie auch Gruppen möglich. Start- und Ablaufdaten können pro Medium individuell festgelegt werden
- **Nachvollziehbar:**
Die letzten 3'000 Ereignisse pro Türe im Stand Alone-Betrieb

Individuell an Ihre Bedürfnisse anpassbar: Die modulare, skalierbare Integra Zutrittslösung

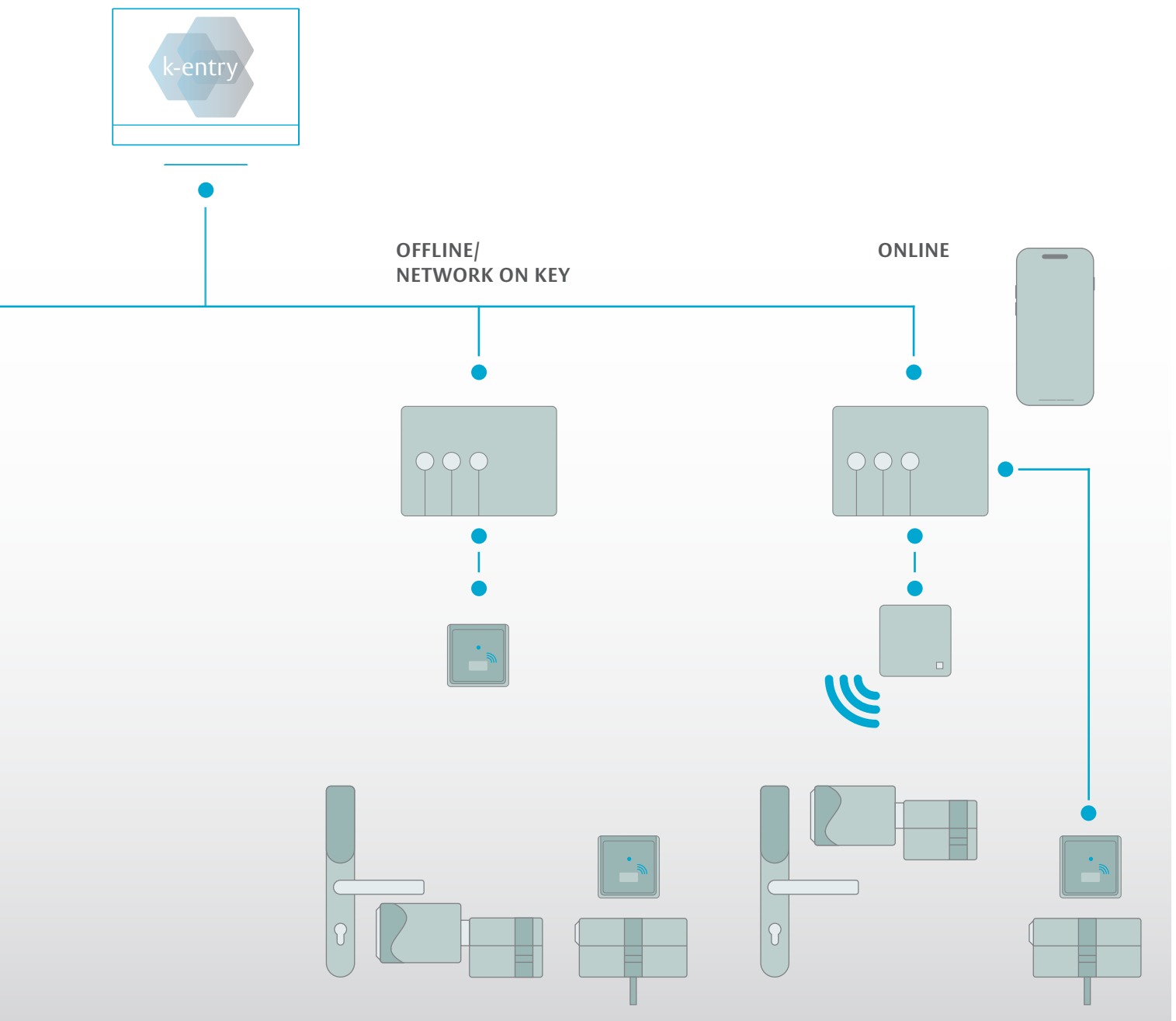
Sie können in Ihre Integra Zutrittslösung alle Lösungen integrieren: von mechanisch über Stand Alone und Offline bis hin zu Online. Und damit integrieren Sie auch die jeweiligen Vorteile der mechanischen, mechatronischen und elektronischen Schliessanlagen in ein

System, das alles gemeinsam verwaltet. Dadurch ist Schluss mit Sicherheitslücken und Koordinationsaufwand. Die Vergabe und der Entzug von Schliessberechtigungen werden damit einfacher und schneller zu handhaben. Das spart Zeit und Kosten – und erhöht die Sicherheit.



Stand Alone – wenig Aufwand, grosse Wirkung:

Über die Software k-entry® konfigurieren Sie die gesamte Zutrittslösung nach Ihren Bedürfnissen. Änderungen lassen sich jederzeit via Programmiergerät auf die betreffenden Türkomponenten übertragen. Das skalierbare System wächst mit Ihren Bedürfnissen mit und kann bis zur komplexen Online-Lösung erweitert werden.



Offline/Network on Key – zentralisiert ohne Verdrahtung:

Das virtuelle Netz ermöglicht eine flexible Verwaltung der Anlage ohne Verdrahtung der Türen. Änderungen an der zentralen Managementsoftware werden online an ein Update-Terminal weitergeleitet. Beim Eintritt ins Gebäude überträgt dieses Update-Terminal automatisch die aktuellen Berechtigungen auf Schlüssel oder Medien der Benutzer.

Online – High-Tech in Echtzeit:

Sie vergeben Berechtigungen in der k-entry® Software. Änderungen werden online an alle Türkomponenten verteilt. Diese komfortable Lösung bietet optimale Sicherheit und Flexibilität und ist für eine hohe Türenanzahl ideal geeignet – da Sie alles von einem Raum aus steuern können.



Der Integra Zylinder: flexibel, modern und sicher

Der Integra Zylinder verbindet die digitale Zutrittskontrolle mit dem Bereich der Mechanik. Ausgestattet mit neuester RFID-Technologie und einer AES 128 Bit Verschlüsselung bietet er hohe Sicherheit und Flexibilität. Er ist intuitiv bedienbar, genauso wie der allen bekannte mechanische Zylinder. Die entsprechenden Schlüssel werden für mechanische sowie mechatronische Zylinder verwendet.

Der Integra Zylinder wird bevorzugt in allen allgemeinen Bereichen eingesetzt, in denen Berechtigungen an Türen immer wieder angepasst werden und eine hohe Sicherheit gefordert ist. Auch für Aussenbereiche ist er bestens geeignet, z.B. überall dort, wo eine höhere Sicherheit und eine zeitliche Limitierung der Zutritte gefragt sind.



Die Vorteile im Überblick

- **Modernisiert bestehende Anlagen:**
Einfache Erweiterung mechanischer Schliessanlagen möglich
- **Hohe Sicherheit bei Schlüsselverlust:**
Schlüssel werden über das System gesperrt
- **Absolut flexibel:**
Berechtigungen können jederzeit angepasst werden
- **Kontrollierte Zutritte:**
Zeiträume der Zutritte können exakt gesteuert werden
- **Lückenlos nachvollziehbar:**
Der Ereignisspeicher zeigt die letzten Zutritte an der Türe an
- **Hohe Sicherheit:**
Die AES 128 Bit Verschlüsselung der Kommunikation verhindert unerwünschte Manipulationen
- **Abzugssicherung:**
Verhindert ungewollten Schlüsselabzug während Betätigung des Zylinders
- **Modernes Design:**
Elektronik-Gehäuse und ansprechende Optik
- **Schnelle Installation:**
Dank Fixierung der Elektronik am Zylinderkörper



Integra Schlüssel und Medien: prämiert, hochwertig, designt

Der kontaktbasierte Integra Schlüssel überzeugt optisch im prämierten, hochwertigen KESO Design und in 13 attraktiven Farben. Die aktuelle RFID-Technologie ermöglicht die sichere Bedienung und Betätigung sämtlicher mechanischer, mechatronischer und digitaler Zutrittslösungen mit

nur einem Chip. Zusätzlich kann der Schlüssel auch zur Zeiterfassung und zum bargeldlosen Bezahlen an Verpflegungsautomaten etc. verwendet werden und ist auch für den Einsatz in Türen mit hohem Vandalismus-Schutz (RC3 und RC4) geeignet.

Der Integra Digitalzylinder: extrem anpassungsfähig, einfach installierbar



Die bestehende Mechanik kann ohne Umbau der Türen durch den Integra Digitalzylinder ersetzt werden. Durch einfache Montage und Installation bietet der Integra Digitalzylinder nahezu unbegrenzte Flexibilität. Diese Schliessvorrichtung ist nicht nur sicher und energieeffizient, sondern durch das

moderne Design auch optisch ansprechend. Der Digitalzylinder kann simpel und flexibel umprogrammiert und verwaltet werden, Zutrittsberechtigungen lassen sich nach Belieben anpassen. Durch den IP54 Schutz ist er im Innen- und Aussenbereich einsetzbar.



Die Vorteile im Überblick

- **Sofort erkennbare Berechtigung:**
Optisches Feedback der Zutrittsignale
- **Grosser Einsatzbereich:**
Für Feuerschutztüren bis T90 geeignet
- **Beidseitige Steuerung der Zutrittsberechtigungen möglich:**
Als Doppelelektronik erhältlich
- **Einfache und flexible Programmierungsmöglichkeiten:**
Von USB-Schnittstelle mit Programmiergerät bis hin zu komplett vernetzt über WLAN
- **Flexibel einsetzbar:**
Stand Alone- und Offline-fähig, mit Aperio auch Online-fähig
- **Schneller Datentransfer:**
ISO 14443A kompatibel auf LEGIC advant & MIFARE DESfire

Der Integra Leser: manipulationssicher, attraktiv, leistungsfähig




Die ideale Lösung für einen hohen und reibungslosen Personenfluss ist der Integra Leser. Mit seinem modernen attraktiven Design lässt er sich optimal in jede Umgebung einbinden. Die digitale Ansteuerung der Zutrittslösung ermöglicht der

Leser über den verschlüsselten Datentransfer. Ausserdem ist er besonders manipulationssicher, da die Elektronik und der Leser physisch getrennt sind.




Die Vorteile im Überblick

- **Optimal für jede Umgebung:**
Einsetzbar für Innen- und Aussentüren
- **Variantenvielfalt:**
Als PIN-Leser verfügbar für höhere Flexibilität
- **Hohe Manipulationssicherheit:**
Elektronik und Leser physisch getrennt
- **Flexibel einsetzbar:**
Stand Alone-, Online- und Offline-fähig
- **Schneller Datentransfer:**
ISO 14443A kompatibel auf LEGIC advant & MIFARE DESfire



Der Integra Beschlag: komfortabel, hochwertig, passend



Der hochwertige Integra Beschlag passt zu sämtlichen handelsüblichen Schlössern und in sämtliche handelsübliche Türen und ist somit der ideale Beschlag für Ihre digitalisierte

Zutrittslösung im Innen- und Aussenbereich. Die ansprechende Optik passt ideal in nahezu jede Umgebung und perfekt zur durchgängig attraktiven Integra Designlinie.



Die Vorteile im Überblick

- **Optimal für jede Umgebung:**
Ausführung für Innen- und Aussentüren (IP54)
- **Notbestromung :**
Mit jeglichen USB-fähigen Geräten möglich
- **Ideal für Ausschreibungen:**
Erfüllt die Normen EN179, EN1906, DIN18273
- **Flexibel einsetzbar:**
Stand Alone- und Offline-fähig, mit Aperio auch Online-fähig
- **Schneller Datentransfer:**
ISO 14443A kompatibel auf LEGIC advant & MIFARE DESfire
- **Für alle gängigen Türen:**
Bis zu 100 mm Türstärke
- **Einfach Programmierung:**
USB-Schnittstelle

Der Integra Türcontroller: vernetzt, zukunftsgerecht, dezent



Der Integra Türcontroller ist die unsichtbare Vernetzung im Hintergrund. Abgesetzt montiert in Deckenböden oder separaten Anschlussboxen

steuert er unsichtbar aus dem Hintergrund und vernetzt Ihre digitalen Komponenten zu einer zukunftsgerechten Online-Lösung.




Die Vorteile im Überblick

- **Türkomponenten verdrahtet oder kabellos verbinden**
Anbindung von bis zu acht Türkomponenten auf nur einen Türcontroller – verdrahtet oder kabellos
- **Einfache und kostengünstige Installation:**
Controller kann über PoE (Power over Ethernet) installiert werden wie auch weitere Peripherie
- **Problemlos erweiterbar:**
Über Relay Board z.B. zur Ansteuerung von Aufzügen und Schliessfächern
- **Einfache Programmierung:**
USB-Schnittstelle



Eine App als digitaler Schlüssel: MyIntegra



Jeder kennt die Situation: Sie sind unterwegs und telefonieren mit Ihrem Smartphone, dann kommen Sie im Gebäude an eine verschlossene Tür. Bisher begann dann in diesem Moment die Suche mit der freien Hand nach dem Schlüssel oder Badge.

Das ist jetzt vorbei: denn mit der App MyIntegra haben Sie Ihren digitalen Schlüssel direkt auf dem Smartphone immer und überall dabei.

Mit MyIntegra können Sie künftig bequem mittels Smartphone alle Türen, für die Sie eine Zutrittsberechtigung besitzen, öffnen und sparen sich damit das Mittragen von einem oder gar mehrerer Schlüssel.



Die Vorteile im Überblick:

- Weniger physische Schlüssel reduzieren den Ressourcenverbrauch
- Ideal für Gäste oder Dienstleister, die dadurch unkompliziert einen temporären Zugang erhalten
- Gehen Sie einfach und schnell durch alle berechtigten Türen

Eine Managementsoftware für alle Möglichkeiten: k-entry®



Egal, für welche Integra Zutrittslösung Sie sich entscheiden – ob Stand Alone, Offline oder Online – die Managementsoftware bleibt immer dieselbe: k-entry®. Wie Integra ist auch k-entry® modular aufgebaut und voll skalierbar: Sie können mit einem Grundpaket starten und Ihren sich verändernden Bedarf immer wieder mit Upgrades decken.

Sie schaffen mit k-entry®. Sicherheit und Transparenz innerhalb Ihrer Organisation und können Ihre mechanischen Lösungen einfach über die Managementsoftware verwalten. So verknüpfen Sie Ihre bestehenden Lösungen mit der High-Tech für heute und morgen.

Mit k-entry® können Sie Berechtigungen im Schliessplan oder direkt im Gebäudeplan vornehmen.



Die Vorteile im Überblick

- **Massgeschneiderte Lösungen:**
Durch den modularen Aufbau ist die Managementsoftware skalierbar, Upgrades sind jederzeit möglich
- **Nur eine Software nötig:**
Für die gleichzeitige Verwaltung von Mechanik, Elektronik und Mechatronik
- **Leichtere Bedienung und Installation:**
Durch Installations- und Funktionsassistenten
- **Gebäudeplan-Ansicht:**
Erleichtert die Verwaltung der Schliessanlage
- **Matrixansicht der Berechtigungen:**
Verbessert die Übersicht
- **Einfaches Besuchermanagement:**
Start- und Enddatum von Medien ist individuell einstellbar
- **Erleichterte, schnelle und simple Verwaltung und Integration von Erweiterungen:**
Durch Import von Systemdaten

Die ASSA ABLOY Gruppe ist der Weltmarktführer
in Zugangslösungen. Jeden Tag helfen wir
Menschen sich sicherer und geborgener zu
fühlen und eine offenere Welt zu erleben.

ASSA ABLOY
Opening Solutions

Technische Änderungen vorbehalten. 10/
2024_DE

ASSA ABLOY (Schweiz) AG
Sicherheitssysteme
Untere Schwandenstrasse 22
CH-8805 Richterswil
Tel. +41 44 787 34 34
www.assaabloy.ch